

SYNTHESE DES PRINCIPAUX CHIFFRES



Atout France en Italie

Mai 2023

Les indicateurs du tourisme français sont bons

- La France bénéficie de la reprise mondiale si l'on considère les recettes touristiques internationales :
 - nous affichons une hausse des recettes de +4,4% à 59 milliards (sur février 2022-janvier 2023, sommes précédés par le Portugal +17,8% et suivis par l'Espagne à -0,6% puis de l'Italie à -17,4%.
- Un taux d'occupation des hébergements touristiques en France : en hausse de +5 points/2019 à 58% en février 2023 ;
- Une recette touristique internationale en France en hausse de +27% /janvier 2019 à 4,2 Mrds euros ;
- Un taux de réservations dans l'hôtellerie en France pour les 3 prochains mois en hausse de +6 points /2022 à 32%.

Pour la clientèle italienne en France : les dépenses touristiques italiennes en France confirment leur croissance :

- En janvier 2023
 - 204 millions euros +28,3% / 2019
 - 7ème marché pour la France

La France reste la 1ère destination étrangère des Italiens en base annuelle en 2022

- Arrivées internationales en France :
 - 75 millions
 - 1ère destination mondiale
- Recettes touristiques internationales en France :
 - 58 milliards € euros
 - 3ème rang mondial
- Nombre d'arrivées italiennes en France :
 - 7,4 millions de touristes italiens (Données Oxford Economics)
 - +145,6% par rapport à 2021
 - C'est la plus forte progression de tous les marchés européens
 - 4ème Marché international pour la Destination France
- Recettes touristiques italiennes en France :
 - 3,49 milliards € (Données Banque de France)
 - +76,14% par rapport à 2021
 - C'est la plus forte progression de tous les marchés européens
 - 7ème marché international pour la Destination France
- 1ère destination séjours 4-6 nuits ;
 - Durée moyenne des séjours loisirs des touristes italiens : 6 Jours en France
 - Durée moyenne des séjours MICE – Affaires : 3-4 Jours en France
- Flux touristiques :
 - 80% Loisirs / 20% Affaires
 - 70% proviennent de la bande nord-est de l'Italie

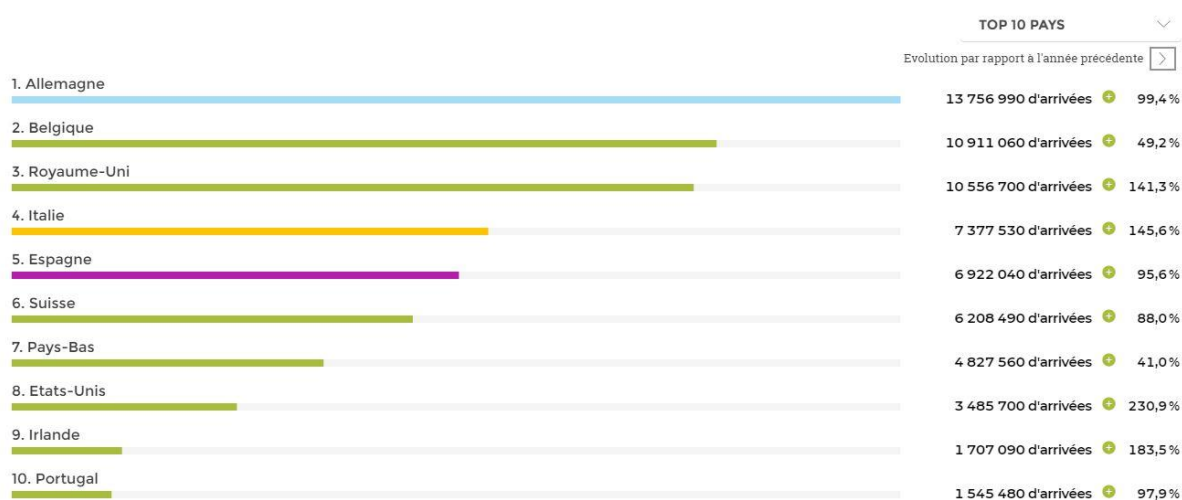
L'accessibilité de la destination France s'accroît au départ de l'Italie en 2023

- **Aérien** (pour la saison estivale 2023)
 - **1039 vols directs hebdomadaires sont prévus au départ de l'Italie vers la destination France.**
 - 354 connexions vers les capitales régionales (+0% / 2022), 685 connexions vers Paris (+16,5% / 2022)
 - Pour la saison estivale 2023, ce sont 11 compagnies aériennes qui opèrent au départ de 23 aéroports italiens vers 19 aéroports français.

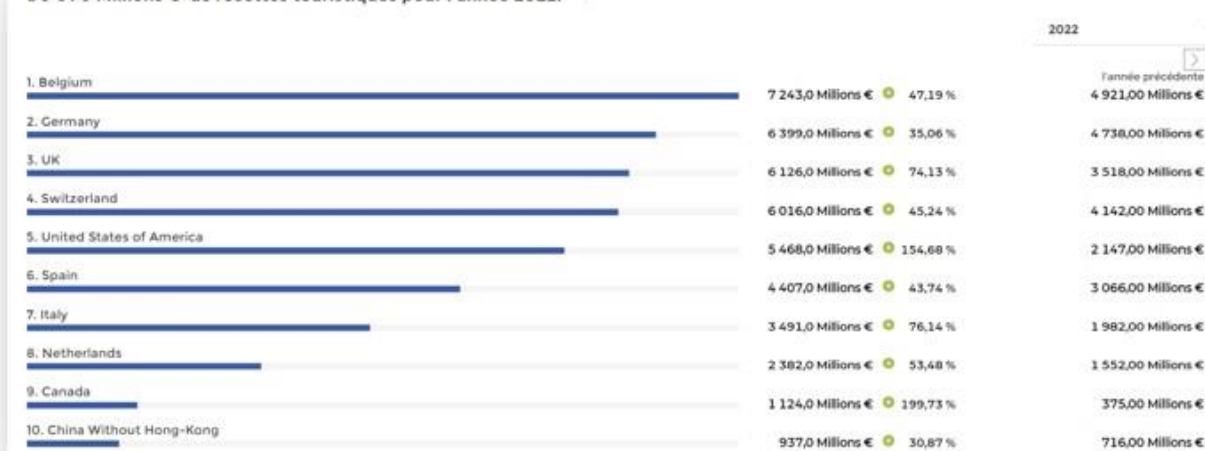
- **Ferroviaire**
 - **28 connexions hebdomadaires sont prévues au départ de l'Italie vers la destination France.**
 - TGV Sncf Milan-Turin-Paris : 14 connexions hebdomadaires
 - Frecciarossa Trenitalia Milan-Turin-Paris : 14 connexions hebdomadaires

Annexes

Classement des nationalités dans les arrivées en France pour l'année 2022



56 670 Millions € de recettes touristiques pour l'année 2022.



SINTESI DEI DATI PRINCIPALI



Atout France in Italia

Maggio 2023

Gli indicatori del turismo francese sono buoni

- La Francia sta beneficiando della ripresa globale in termini di entrate turistiche internazionali:
 - Registriamo un aumento delle entrate del +4,4% a 59 miliardi di euro (su febbraio 2022-gennaio 2023, preceduti dal Portogallo +17,8% e seguiti dalla Spagna a -0,6% e dall'Italia a -17,4%)
- Tasso di occupazione delle strutture ricettive in Francia in aumento di +5 punti/2019 al 58% nel febbraio 2023;
- Entrate turistiche internazionali in Francia in aumento del +27%/gennaio 2019 a 4,2 miliardi di euro;
- Tasso di prenotazione alberghiera in Francia per i prossimi 3 mesi in aumento di +6 punti /2022 al 32%.

Per la clientela italiana in Francia: la spesa turistica italiana in Francia conferma la sua crescita:

- A gennaio 2023
 - 204 milioni di euro +28,3% / 2019
 - 7° mercato per la Francia

La Francia rimane la 1° destinazione estera per gli italiani su base annua nel 2022

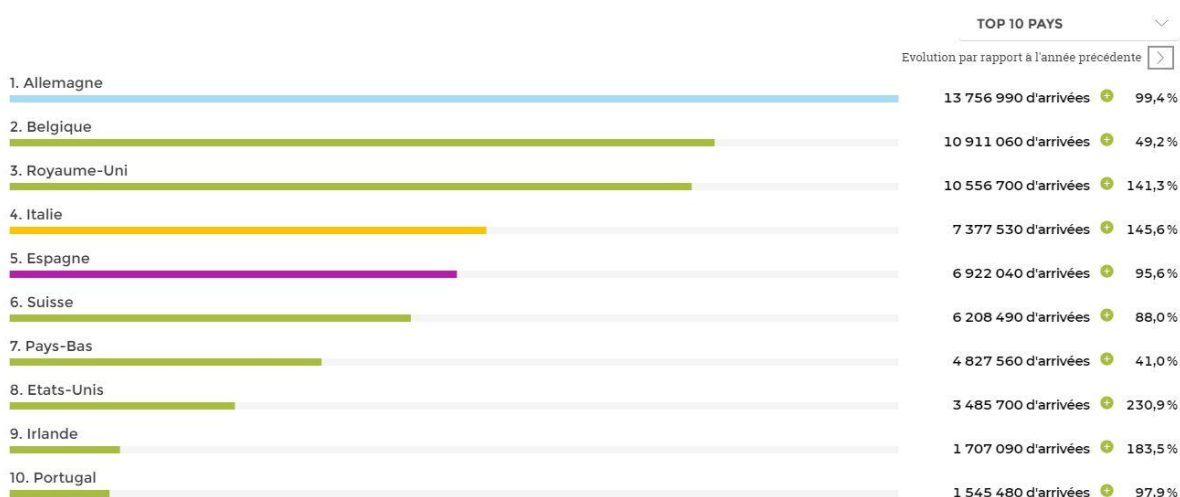
- Arrivi internazionali in Francia :
 - 75 milioni
 - 1° destinazione mondiale
- Entrate turistiche internazionali in Francia :
 - 58 miliardi di euro
 - 3° a livello mondiale
- Numero di arrivi italiani in Francia:
 - 7,4 milioni di turisti italiani (dati Oxford Economics)
 - +145,6% rispetto al 2021
 - Si tratta della crescita più significativa tra tutti i mercati europei
 - 4° Mercato Internazionale per la Destinazione Francia
- Entrate turistiche italiane in Francia:
 - 3,49 miliardi di euro (dati Banque de France)
 - +76,14% rispetto al 2021
 - Si tratta dell'incremento più elevato tra tutti i mercati europei
 - 7° mercato internazionale per Destinazione Francia
- 1° destinazione per soggiorni di 4-6 notti;
 - Durata media del soggiorno Leisure per i turisti italiani: 6 giorni in Francia
 - Durata media dei soggiorni Mice - Business: 3-4 giorni in Francia
- Flussi turistici :
 - 80% Tempo libero / 20% Affari
 - Il 70% proviene dal nord-est dell'Italia

L'accessibilità della Destinazione Francia aumenterà dall'Italia nel 2023

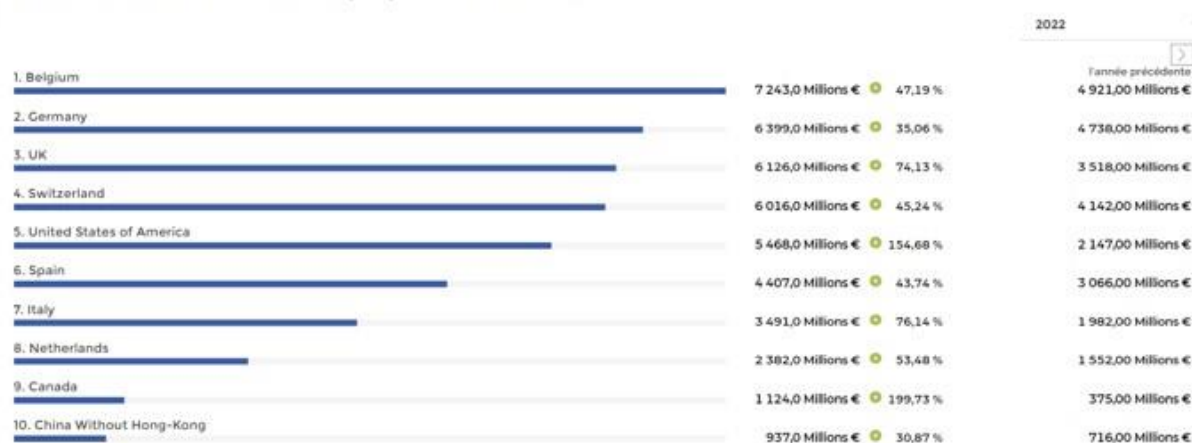
- **Via aereo** (per la stagione estiva 2023)
 - **Sono previsti 1039 voli settimanali diretti dall'Italia alla Francia.**
 - 354 collegamenti con i capoluoghi di regione (+0% / 2022), 685 collegamenti con Parigi (+16,5% / 2022);
 - Per la stagione estiva 2023, 11 compagnie aeree effettueranno voli da 23 aeroporti italiani verso 19 aeroporti francesi.
- **Via treno**
 - **Sono previsti 28 collegamenti settimanali dall'Italia alla Francia.**
 - TGV Sncf Milano-Torino-Parigi: 14 collegamenti settimanali.
 - Frecciarossa Trenitalia Milano-Torino-Parigi: 14 collegamenti settimanali

Allegati

Classement des nationalités dans les arrivées en France pour l'année 2022



56 670 Millions € de recettes touristiques pour l'année 2022.





www.atout-france.fr | www.france.fr

 [@atout_france](https://twitter.com/atout_france) |  [linkedin.com/company/atout-france](https://www.linkedin.com/company/atout-france) |  [@atout.france](https://www.facebook.com/atout.france)